



Sani Ronda





Sani Ronda

CONFORT ET FONCTIONNALITÉ POUR CHAQUE CUISINE ET SALLE DE BAINS

Jaga combine la nouvelle fonctionnalité du radiateur sèche-serviettes avec un design attractif et une finition impeccable, donnant à votre intérieur un "look" remarquable. Plusieurs dimensions et plusieurs modèles sont disponibles: comme chauffage principal, le sèche-serviettes peut réchauffer toute votre salle de bains; dans une plus petite dimension, il sert comme chauffage d'appoint et chauffe vos serviettes ou vos sorties de bains. Harmonieux et discret dans une couleur pastel, accrochant dans une couleur contrastante, ou comme attraction majeure dans un gris sablé modieux. Tous les produits Jaga sont laqués sans solvants par respect pour l'environnement.

COULEURS

Couleurs standards sans supplément de prix:

- > blanc (233) RAL 9016 brillant
- > blanc (201) RAL 9010 brillant
- > gris métallique sablé 001

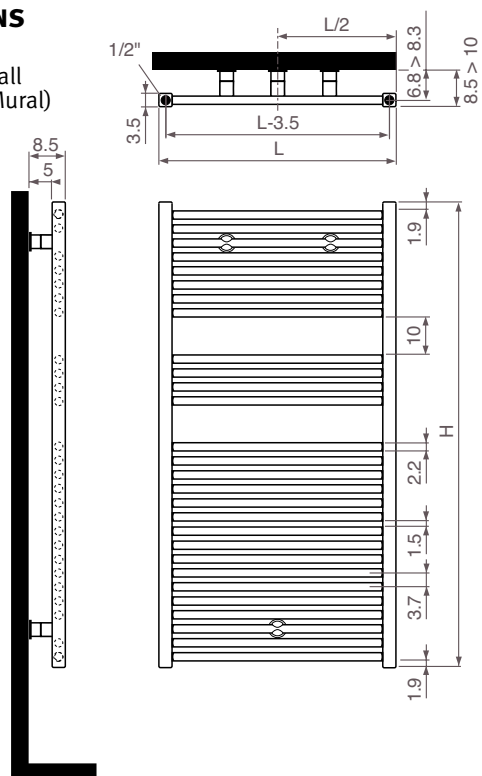
Autres couleurs:

- > voir carte de couleurs

Configurations sur mesure: voir pièces détachées.

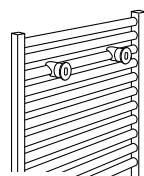
DIMENSIONS

SROW
Sani Ronda Wall
(Sani Ronda Mural)



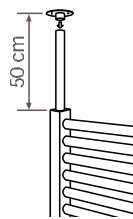
FIXATIONS

FIXATION MURALE STANDARD

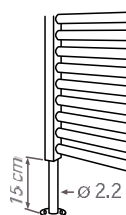


FIXATION AU PLAFOND

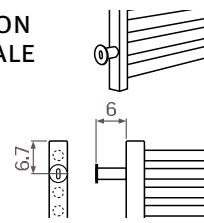
La fixation au plafond est identique au pied, mais sa longueur est de 50 cm. Celle-ci peut être raccourcie sur chantier.



PIED

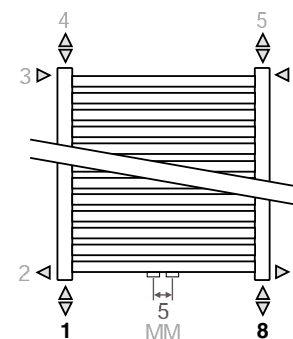


FIXATION LATÉRALE



RACCORDEMENTS

Code: 1° chiffre = arrivée
2° chiffre = retour



RACCORDEMENT STANDARD: CODE 18

Possibilité de raccord. 18 ou 81

RACCORDEMENT CENTRÉ:

Changer le code 18 en MM.
Arrivée à gauche ou à droite.

RACCORDEMENT EN HAUT:

Changer le code 18 en 45 ou 54.
Le tube injecteur est livré sans supplément de prix. À monter dans le retour. Prévoir un purgeur sur la tuyauterie.

RACCORDEMENT LATÉRAL:

Changer le code 18 en 32, 67, 41 ou 58, pas de supplément de prix.

RACCORDEMENT MONOTUBE:

Changer le code 18 en 11 ou 88.
Toujours utiliser un tube diffuseur vertical d'une longueur minimale de 100 mm (ø 10 à 12 mm), avec un tuyau réducteur. Pas de supplément de prix.
Impossible avec un appareil sur pieds.

AVEC RÉSISTANCE ÉLECTRIQUE:

Indiquer le code standard 18, et commander la résistance électrique. Impossible avec un appareil sur pieds.



APPLICATION MIXTE:

Indiquer le code standard 18. Commander la résistance électrique et les pièces Té.

- > Employer les pièces Té avec la résistance pour le raccordement au chauffage central.
- > Ne jamais séparer le radiateur Impossible avec un appareil sur pieds.

